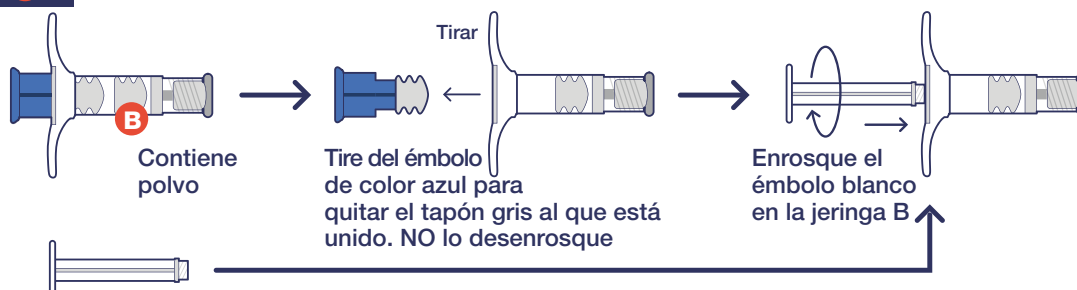


# Manual Formativo: instrucciones de preparación de leuprorelina acetato (**Eligard**)

# Eligard: Instrucciones de preparación

## Paso 1 Jeringa B



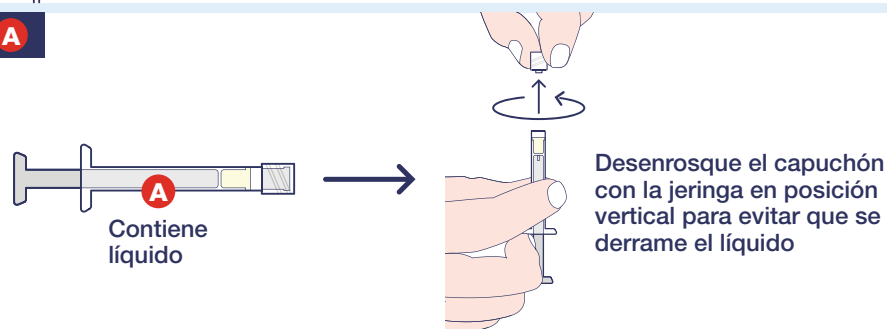
## INFORMACIÓN IMPORTANTE PARA LA PREPARACIÓN DE ELIGARD

Léase antes de realizar la mezcla

Antes de realizar la mezcla de Eligard lea detenidamente las instrucciones del prospecto y luego sígalas al pie de la letra.

- Guarde el producto en su embalaje original dentro del frigorífico (2-8 °C).
- Deje que Eligard alcance la temperatura ambiente antes de realizar la mezcla (retire el producto del frigorífico 30 minutos antes de reconstituirlo).
- Prepare primero al paciente para la inyección y a continuación prepare el producto.
- Administre Eligard por vía subcutánea inmediatamente después de realizar la reconstitución.
- Únicamente un profesional sanitario debe preparar y administrar Eligard.
- Si no se prepara el producto de acuerdo con la técnica adecuada, no debe administrarse a ningún paciente.

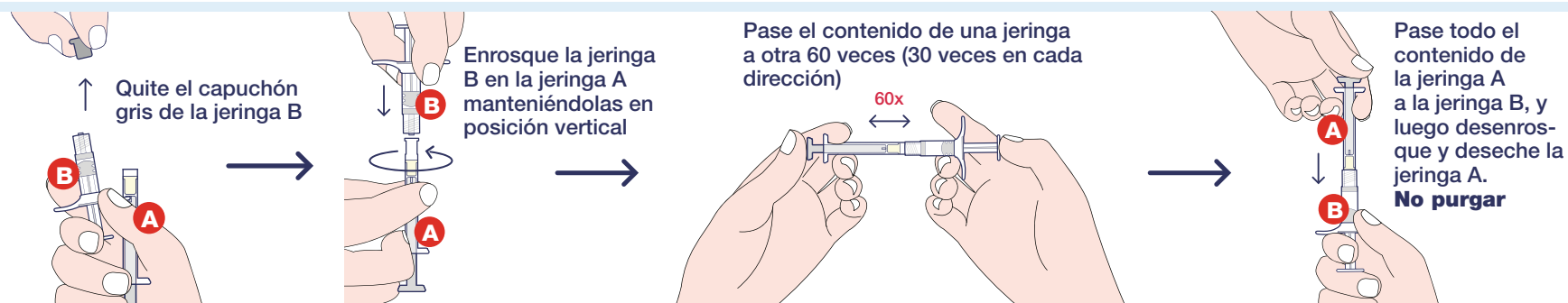
## Paso 2 Jeringa A



## NOTIFICACIÓN DE REACCIONES ADVERSAS

- Los casos de almacenamiento, preparación, reconstitución y administración incorrectos de Eligard o cualquier otra reacción adversa deberán notificarse directamente a Astellas o tal como indique la legislación vigente.
- Las notificaciones se pueden realizar a Astellas en el teléfono 91 495 27 00.

## Paso 3 Mezcla



## Paso 4 Administración

